

## Instructions

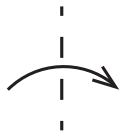
Instructions - Anweisungen - Instructies - Instrucciones - Istruzioni - Instruções  
Instrukcja Obsługi - Указания - Οδηγίες

### Niveau de difficulté

Difficulty level  
Schwierigkeitsniveau  
Moelijkheidsniveau

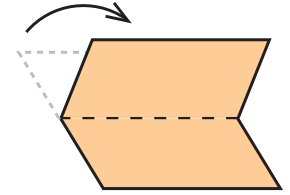
Nivel de dificultat  
Livello di difficoltà  
Nível de dificuldade

Poziom trudności  
Уровень сложности  
Βαθμός δυσκολίας



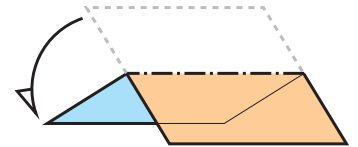
### Plier en creux selon les pointillés : pli vallée

Fold inward along the dotted lines: valley fold  
An der gestrichelten Linie von oben nach unten falten: Talfalte  
Plooi in een holte volgens de stippelijnen: dalplooi  
Doblar hacia dentro siguiendo la línea de puntos: pliegue de valle  
Piegare lungo la linea tratteggiata producendo un incavo: piega a valle  
Dobrar para baixo seguindo os pontilhados: dobra vale  
Złóżyć do wewnątrz wzdłuż kropek: składanie w kształcie doliny  
Согнуть внутрь по пунктиру: сгиб долиной  
Διπλώστε προς τα μέσα σύμφωνα με τις διακεκομμένες γραμμές: δίπλωμα κοιλάδα



### Plier en bosse selon les pointillés : pli montagne

Fold outward along the dotted lines: mountain fold  
An der gestrichelten Linie nach hinten falten: Bergfalte  
Plooi in een bult volgens de stippelijnen: bergplooi  
Doblar hacia fuera siguiendo la línea de punto: pliegue de montaña  
Piegare lungo la linea tratteggiata producendo una costina: piega a monte  
Dobrar para cima seguindo os pontilhados: dobra montanha  
Złóżyć do zewnątrz wzdłuż kropek: składanie w kształcie góry  
Согнуть кнаружи по пунктиру: сгиб горой  
Διπλώστε προς τα έξω σύμφωνα με τις διακεκομμένες γραμμές: δίπλωμα βουνό



### Plier et déplier : marquer le pli

Fold and unfold: mark the fold  
Falten und entfalten: den Bruch markieren  
Plooi en ontplooi: markeer de plooi  
Doblar y desdoblar: marcar el pliegue  
Piegare e riapri: si traccia la piega  
Dobrar e desdodobar: marcar a dobra  
Złóżyć i rozłóżyć: zaznaczenie składania  
Согнуть и разогнуть: сделать складку  
Διπλώστε και ξεδιπλώστε: μαρκάρετε το δίπλωμα

