



### Découper selon le trait

Cut along the line  
 Am Strich entlang zerschneiden  
 Knip af langs de lijn  
 Recortar siguiendo la línea  
 Tagliare lungo la linea  
 Cortar ao longo do traço  
 Wytnij wzdłuż linii  
 Вырезать по линии  
 Κόψτε κατά μήκος της γραμμής



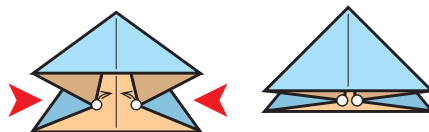
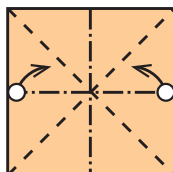
### Pousser / appuyer dans le sens de la flèche

Push/press in the direction of the arrow  
 In Pfeilrichtung schieben/drücken  
 Duw/druk in de richting van de pijl  
 Presionar/apretar en el sentido de la flecha  
 Spingere/premere nel senso della freccia  
 Empurrar/carregar no sentido da seta  
 Popchnij/naciśnij zgodnie z kierunkiem strzałki  
 Надавить/сдвинуть по стрелке  
 Πιέστε /πατήστε στη φορά του βέλους



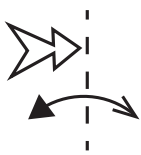
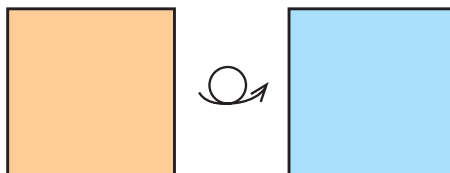
### Joindre les deux points

Join the two points together  
 Die beiden Punkte zusammenführen  
 Verbind de twee punten  
 Unir los dos puntos  
 Unire i due punti  
 Juntar os dois pontos  
 Złączyć oba punkty  
 Соединить оба конца  
 Ενώστε τα δύο σημεία



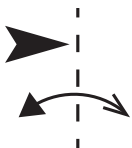
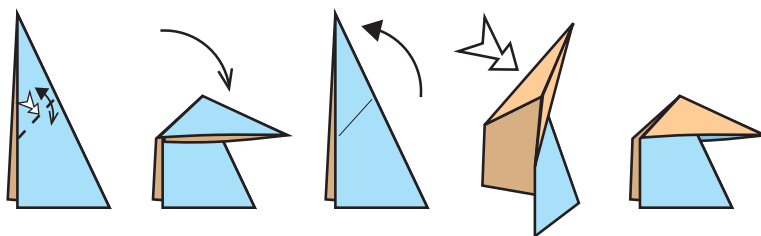
### Retourner le modèle

Turn the model over  
 Das Modell wenden  
 Draai het model om  
 Dar la vuelta al modelo  
 Girare il modello  
 Virar o modelo ao contrário  
 Odwróć model  
 Перевернуть модель  
 Αναποδογυρίστε το μοντέλο



### Pli renversé extérieur

Reverse outside fold  
 Umkehrfaltung nach außen  
 Omgekeerde plooi naar buiten  
 Pliegue hueco  
 Piegia rovesciata all'esterno  
 Dobra invertida exterior  
 Składanie odwrotne do zewnątrz  
 Обратная складка наружная  
 Ανεστραμμένο εξωτερικό δίπλωμα



### Pli renversé intérieur

Reverse inside fold  
 Umkehrfaltung nach innen  
 Omgekeerde plooi naar binnen  
 Pliegue de caperuza  
 Piegia rovesciata all'interno  
 Dobra invertida interior  
 Składanie odwrotne do wewnątrz  
 Обратная складка внутренняя  
 Ανεστραμμένο εσωτερικό δίπλωμα

